XGIMI

XGIMI P168S hordozható kültéri képernyő



Leírás

- Vetítővászon és egy vetítővászon táska
- B Állvány csomagolással
- C Földelőcsapok × 4

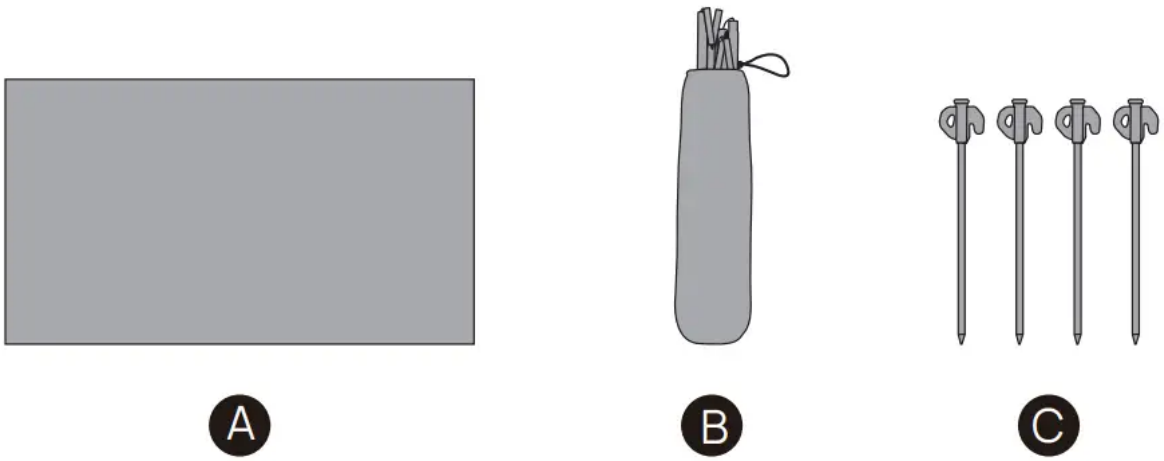

Megjegyzés

1. A háló légáteresztő réteggel ellátott anyagból készült, amely gyűrődésmentes és mosható. A háló

funkcionalitásának megőrzése érdekében kerülje a hosszan tartó mosást mosógépben, illetve a magas hőmérsékleten történő szárítást.

2. A vetítővászon állványa rugalmas zsinórral van rögzítve. A zsinór meggyengülésének vagy elszakadásának elkerülése érdekében kerülje a túlzott nyújtást.
3. A kültéri földelőcövekeket csak puha talajba szabad beverni. A telepítés során legyen óvatos, nehogy megsérüljön a cövek éles végei miatt.
4. Ne használja a terméket kültéren, ha a szél sebessége meghaladja a 3 m/s-ot, hogy elkerülje a sérüléseket vagy a termék károsodását.

Specifikációk

- Vetítési terület: 1550*872 mm
- Méretek: 1760*1372*431mm
- Nettó tömeg: 1,5 kg
- Anyagok: Alumíniumötvözet, ABS műanyag, poliészter, spandex

Használati utasítás

1. A vetítővászon-állvány felszerelése A vetítővászon-állvány rudakból áll, amelyeket egy integrált gumikötél köt össze. Az állvány összeszereléséhez kösse össze az egyes rudakat a képen látható módon.

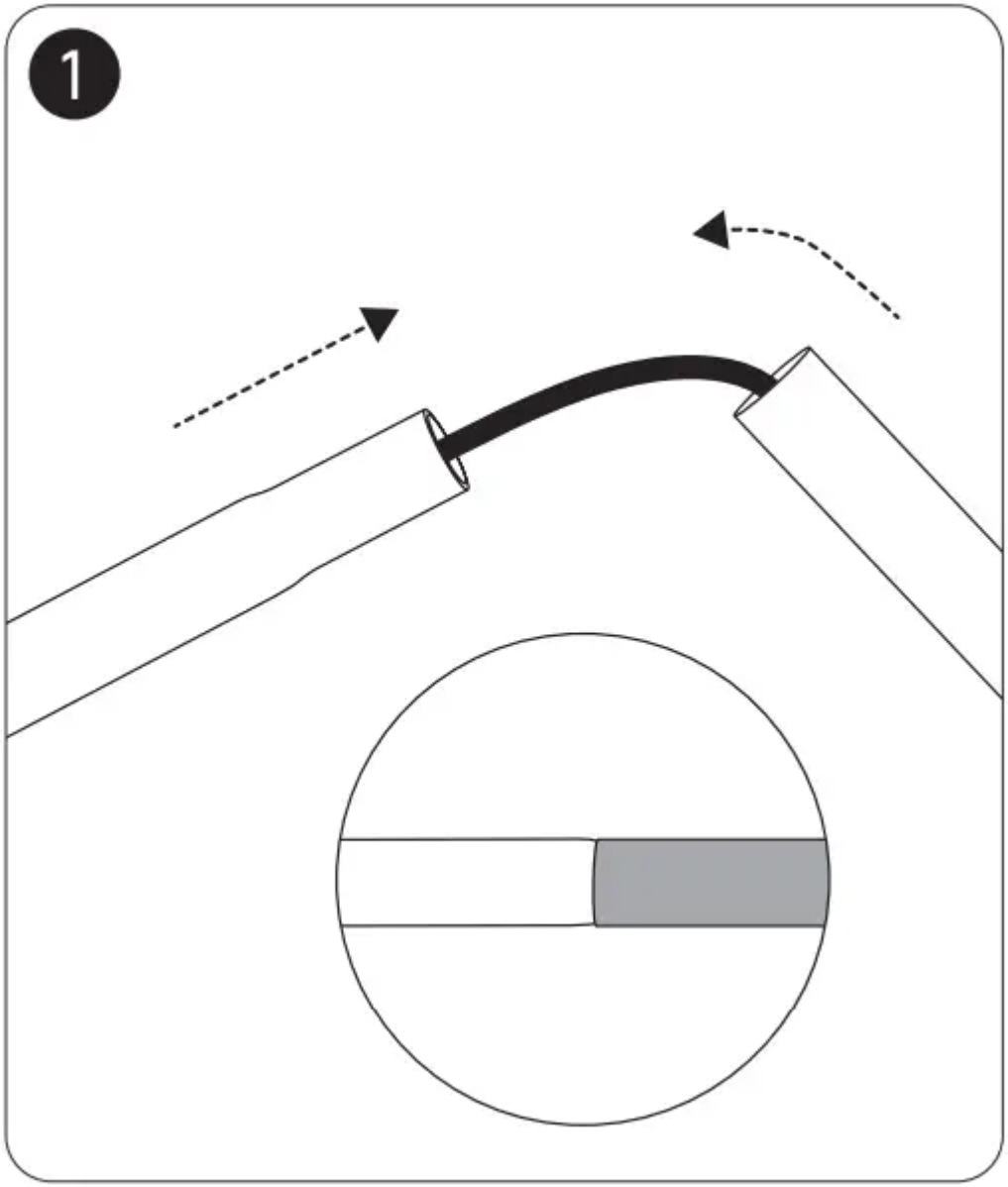

2. A vetítővászon felszereléseAkassza a vetítővászon felső kampóját az állvány felső sínjére, és rögzítse a kampókat a bal és jobb alsó sarkokban az állvány alsó sínjéhez. A felszerelés befejezése után húzza kifelé a

vetítővászont, és húzza meg, hogy sima legyen.

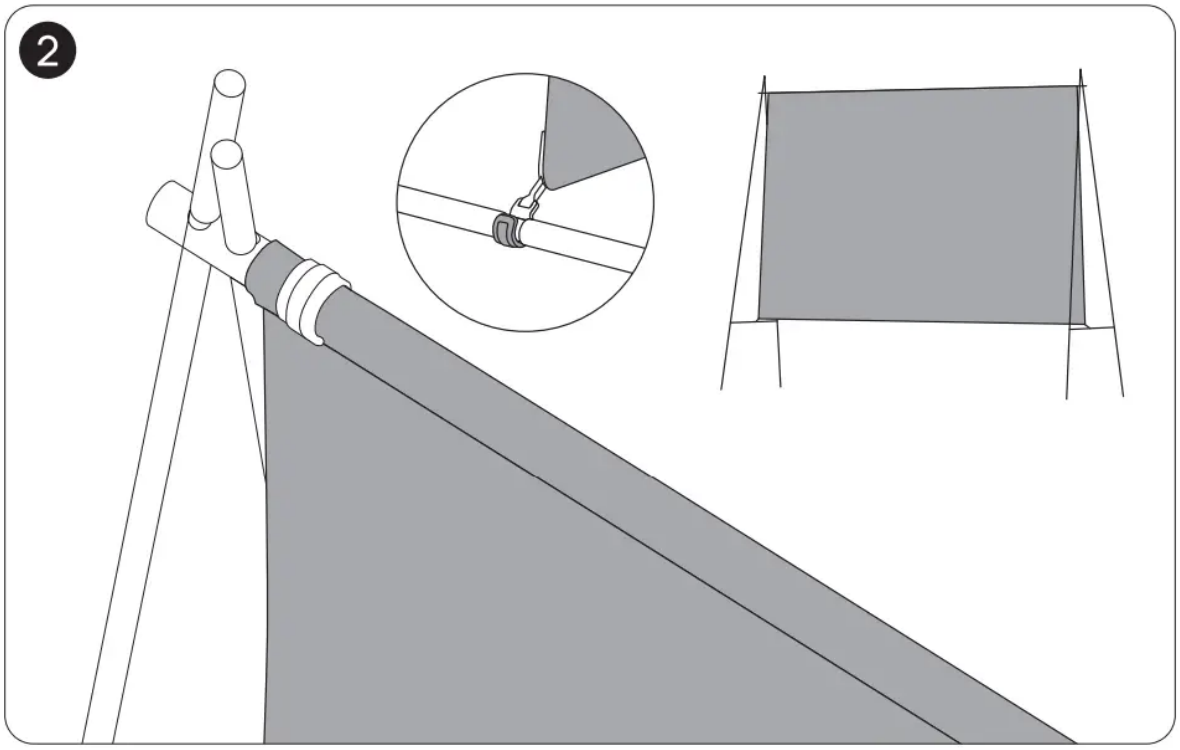

3. Talajkarók rögzítése A háló kültéri felületen történő szél elleni rögzítéséhez verje a mellékelt karókat a talajba az

egyes állványlábak alján található lyukakon keresztül.

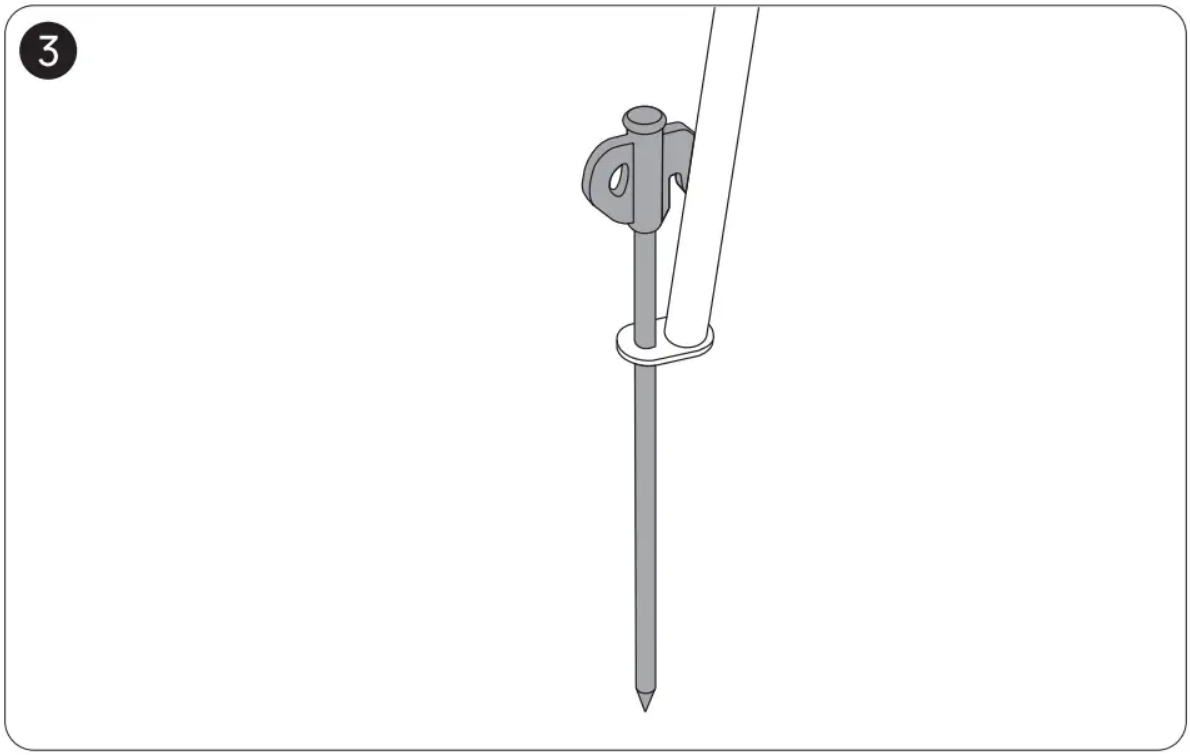

GYIK - gyakran ismételt kérdések

- Kérdés: Moshatom mosógépben a vásznat? V: Bár a vászon mosható, kerülje a hosszan tartó mosást vagy a magas hőmérsékleten történő szárítást, hogy megőrizze tulajdonságait.

- Kérdés: Mindenféle terepen használhatók a kültéri talajkarók? V: A kültéri talajkarókat csak puha talajba

szabad beverni. A telepítés során legyen óvatos, nehogy megsérüljön a karók éles végei.

- Kérdés: Mit tegyek, ha a rugalmas zsinór meggyengül?

  V: A rugalmas zsinór meggyengülésének vagy elszakadásának elkerülése érdekében kerülje a túlzott nyújtást összeszerelés és használat közben.

XGIMI Technology Co., Ltd. Building A4, No. 1129 Century City Road, New and High-tech zones, Chengdu City China
service@xgimi.com www.xgimi.com

Forgalmazó
Sunnysoft s.r.o.
Kovanecka 2390/1a
190 00 Prága 9 - Libeň
www.sunnysoft.hu