

SUNNY BLASTER MINIGUN



Használati utasítás

Kérjük, az első használat előtt figyelmesen olvassa el a kézikönyvet.
Tartsa meg a kézikönyvet a későbbi használathoz.
A bemutatott képek és illusztrációk modellenként eltérőek lehetnek.

A csomag tartalma



Tárcsa csatlakozó



Pisztolytest csővel



Állvány



7,4 V-os
újrátölthető
akkumulátor



USB töltőkábel



Gél gyöngyök




Tölténytár

Telepítés

1. A fegyvertest és a cső
összecsukható és kibontható.




2. Helyezze a tárcsatlakozót a
pisztolytestre.



3. Szerelje fel az állványt.



4. Szerelje fel a lövedéktárat a pisztolytestre.



5. Nyissa ki az elemtartót, és helyezze be az elemet a készülékbe.



6. Húzza meg a ravaszt, és kezdje el a tüzelést.



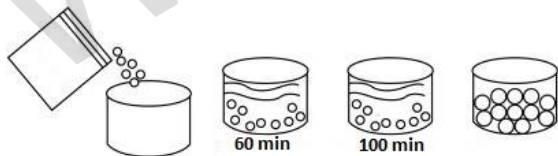
Az akkumulátor töltése



1. 14500/600 mAh 7,4 V-os akkumulátor, 2. USB kábel, 3. Adapter

Bile de gel

Așezați bilele în recipient. Apoi adăugați apă. Dacă se utilizează apă la 50 °C, lăsați bilele să se umfle timp de 60 min. Dacă se folosește apă rece, lăsați bilele să se umfle timp de cel puțin 100 min. Timpul de umflare depinde de temperatura apei utilizate. Ușcați bilele după aceea. Dimensiunea bilelor umflate este de aprox.



Tálca beszerelése

1. Helyezze a megduzzadt golyókat a tálcába.



2. Szerelje fel a tárcsatlakozót a pisztolytestre.



3. Ezután csavarja a tárat a csatlakozóra.



Figyelmeztetések és figyelmeztetések

1. A fegyver kezelésénél és játék közben mindig viseljen védőszemüveget. Ellenkező esetben fennáll a szembe kerülés veszélye. Soha ne lőjön olyan személyekre, akik nem akarnak lőni, vagy akik nem viselnek védőszemüveget. A készülék bizonyos távolságig (kb. 100 láb, kb. 30 m-ig) veszélyes lehet.
2. Soha ne irányítsa a fegyvert emberek vagy állatok szemére vagy arcára. Ne lőjön emberekre vagy állatokra közelről. Ne lőjön olyan tárgyakra, amelyek becsapódáskor könnyen összetörhetnek. 3. Ne használja a készüléket 1 óránál hosszabb ideig, utána legalább 30 percig hagyja kihűlni a készüléket.
3. A készüléket 14 év feletti gyermekek használhatják. Ha a készüléket ennél fiatalabb korú gyermekek használják, akkor mindig egy erre utasított felnőttnek kell felügyelnie őket. Ellenkező esetben fennáll a személyi sérülés vagy a készülék károsodásának veszélye.

4. A pisztoly kizárólag magánhasználatra szolgál. Ne mutogassa a pisztolyt nyilvános helyen (parkokban, iskolában, bevásárlóközpontokban, játszótéren, strandokon stb. Ellenkező esetben fennáll annak a veszélye, hogy a pisztolyt a rendőrség vagy a nyilvánosság összetéveszti egy valódi fegyverrel. Soha ne használjon pisztolyt ablakon (házon vagy járművön) való kilövésre. Ne változtassa meg a pisztoly külsejét, és ne manipulálja azt semmilyen más módon.
5. Tartsa a gélgolyókat gyermekek számára elérhetetlen helyen. Ne egye meg a gélgolyókat. Nem arra szolgálnak, hogy megegyék őket. A gélgolyók térhálósított poliakrilátokat tartalmaznak. Lenyelés esetén azonnal forduljon orvoshoz. Ne használja a készüléket a fül közelében.
6. Tartsa a készüléket és a golyókat kisgyermek elől elzárva. A készülék apró alkatrészeket tartalmaz, és fennáll a belégzés vagy sérülés veszélye.
7. Tároláskor győződjön meg arról, hogy a készülék ki van kapcsolva. Ellenkező esetben fennáll az ellenőrizetlen bekapcsolás és személyi sérülés veszélye. Ha a készüléket hosszabb ideig nem használja, vegye ki az akkumulátort. Védje az akkumulátort a tűztől.
8. Ne melegítse vagy fagyassza le a golyókat. Védje őket a szélsőségesen magas/alacsony hőmérséklettől. Használja a modellhez tartozó golyókat. Ne keverje a golyókat.
9. Ha a berendezés bármelyik része megsérül, azonnal hagyja abba a berendezés használatát.

Forgalmazó

Sunnysoft s.r.o.
Kovanecká 2390/1a
190 00 Prága 9
Csehország
www.sunnysoft.cz

